

PISO TÁTIL DIRECIONAL
 PISO TÁTIL ATENÇÃO

TABELA PISO TÁTIL EMBORRACHADO (INTERNO)

PISO TÁTIL ALERTA - 25x25 cm	38 peças / 2,37 m ²
PISO TÁTIL DIRECIONAL - 25x25 cm	18 peças / 1,12 m ²

TABELA PISO TÁTIL CONCRETO (EXTERNO)

PISO TÁTIL ALERTA - 25x25 cm	24 peças / 1,50 m ²
PISO TÁTIL DIRECIONAL - 25x25 cm	-

OBS:

- 01 - MEDIDAS DADAS EM METROS (m).
- 02 - AS COTAS PREVALECEM SOBRE A ESCALA DO DESENHO.
- 03 - EM CASO DE DÚVIDAS, CONSULTE O AUTOR DO PROJETO.
- 04 - REPRODUÇÃO SOMENTE COM AUTORIZAÇÃO POR ESCRITO DO AUTOR DO PROJETO. LEI Nº. 9.610 - LEI DO DIREITO AUTENTAL.
- 05 - AS IMAGENS CONTIDAS NESTE PROJETO ARQUITETÔNICO SÃO ILUSTRATIVAS PODENDO SOFRER PEQUENAS ALTERAÇÕES DURANTE A EXECUÇÃO.
- 06 - PROJETO ELABORADO BASEADO NOS LEVANTAMENTOS FORNECIDOS PELA PREFEITURA MUNICIPAL, SENDO ASSIM DE SUA TOTAL RESPONSABILIDADE AS INFORMAÇÕES FORNECIDAS E A COBRANÇA DO REGISTRO DE RESPONSABILIDADE TÉCNICA - RRT DOS RESPONSÁVEIS.
- 07 - TODOS OS PROJETOS SÃO OBRIGADOS A PASSAR PELA ANÁLISE E APROVAÇÃO DOS ÓRGÃOS COMPETENTES ANTES DE SEREM LICITADOS.



CARIMBO DE APROVAÇÃO:

ASSOCIAÇÃO MATO-GROSSENSE DOS MUNICÍPIOS
COORDENAÇÃO DE PROJETOS
 SITE: www.amm.org.br
 E-MAIL: centraldeprojetosamm@gmail.com
ADM. NEURILAN FRAGA

TIPO DE OBRA:	ESCOLAR	MODALIDADE:	CONSTRUÇÃO
OBRA:	BANHEIRO ESCOLA		
PROPRIETÁRIO/ CNPJ:	PREFEITURA MUNICIPAL DE ARENÁPOLIS - MT CNPJ: 24.977.654/0001-38		
ENDEREÇO:	ARENÁPOLIS - MT		

AUTOR DO PROJETO/ CREA/CAU:	CIRO SOUZA PIM ARQUITETO E URBANISTA CAU A156579-6 Ciro Souza Pim Arquiteto e Urbanista CAU A156.579-6
RESPONSÁVEL TÉCNICO P/ OBRA:	

PROJETO BÁSICO ARQUITETÔNICO
 Associação Mato-grossense dos Municípios
Em Defesa do Municipalismo

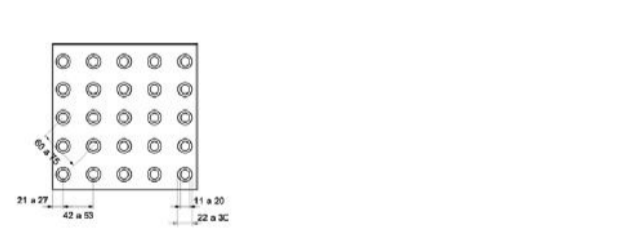
Coordenadas Geográficas:	QUADRO DE ÁREAS
DATA DE ENTREGA: 18/03/2021 10:15:52	ÍNDICES URBANÍSTICOS ÁREA TOTAL DO TERRENO:..... ÁREA TOTAL CONSTRUÍDA:..... 45,12m ² ÁREA TOTAL DE COBERTURA:..... 77,28m ² ÁREA TOTAL IMPERMEÁVEL:..... 1.851,60m ² ÁREA TOTAL PERMEÁVEL:..... 1.673,10m ²
REVISÃO: 00	
ESCALA: Como indicado	TAXA DE OCUPAÇÃO: 0,00 %
RRT: xxxxxxxx	TAXA DE PERMEABILIDADE: 0,00 % COEF. DE APROVEIT.: 0,00
	DESENHO:

ARQ

FOLHA Nº

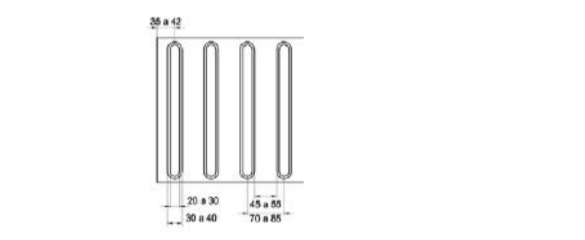
02 / 02

1 PLANTA DE ACESSIBILIDADE
1 : 50

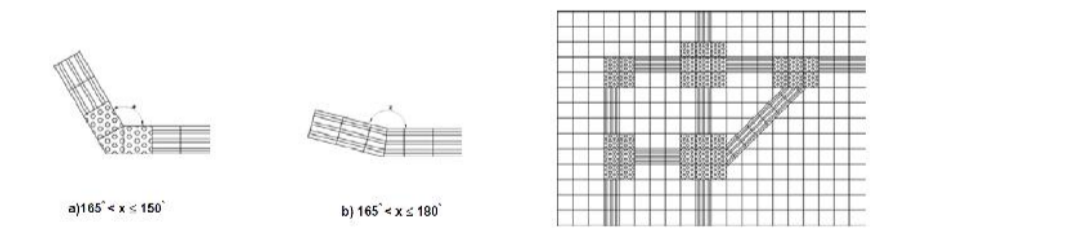


PISO TÁTIL - ALERTA
1 : 200

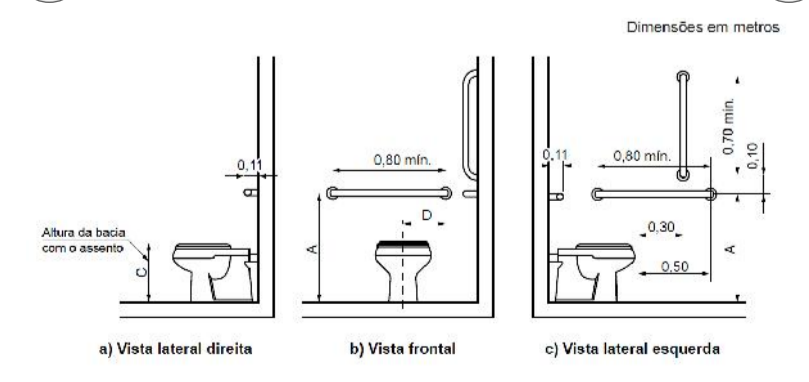
PISO TÁTIL - DIRECIONAL
1 : 200



2 SIMBOLOGIA ACESSIBILIDADE
1 : 200



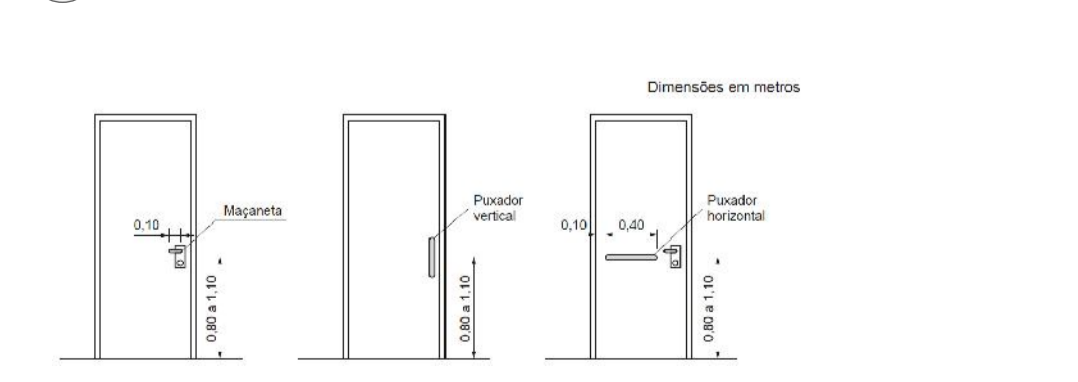
PAGINAÇÃO PISO TÁTIL
1 : 200



DET. WC PNE
1 : 200

Legenda

Cotas	Adulto m	Infantil m
A	0,75	0,60
B	0,40	0,25
C	0,46	0,36
D	0,30	0,15



DET. PORTA WC PNE
1 : 200